



2012년 2분기 경영실적

2012년 7월

CONTENTS

1. 2012년 2분기 경영실적
2. 사업부별 실적 및 전망
3. Appendix

본 자료의 2012년 2분기 경영실적은 회계감사가 완료되지 않은 시점에서
투자자의 편의를 위해 제공해 드리는 예상 실적으로 추후 확정실적과 차이가 있을 수 있으며,
향후 전망은 당사의 사업전망을 근거로 작성되었으므로 실제 영업상황과 다를 수 있습니다.
본 자료의 모든 재무정보는 한국채택국제회계기준(K-IFRS)에 의해 연결 기준으로 작성되었습니다.

1 2012년 2분기 경영실적

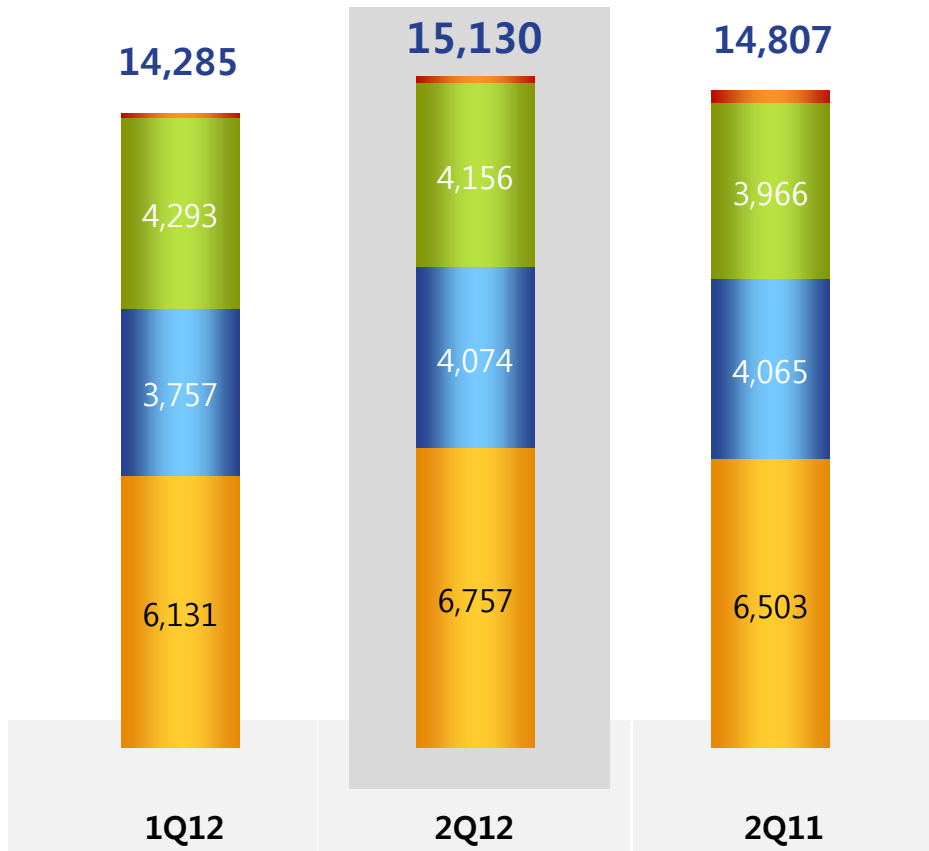


2012년 2분기 경영실적

매출액

단위: 억원

■ 케미칼 ■ 전자재료 ■ 패션 ■ 기타



손익

단위: 억원

	1Q 12	QoQ	2Q 12	YoY	2Q 11
영업이익	953	↑ 8%	1,032	↑ 64%	628
세전이익	836	↑ 3%	859	↑ 55%	556
순이익	643	↑ 6%	684	↑ 26%	545

재무현황

재무상태표

단위: 억원

	'12.6月末	'11年末	증감
자 산	53,475	49,308	4,167
유동자산	18,160	14,347	3,813
현 금	1,678	964	714
매출채권	7,236	4,852	2,384
재고자산	8,296	7,432	864
비유동자산	35,315	34,961	354
부 채	20,961	17,141	3,820
총차입금	11,771	8,527	3,244
(순차입금)	(9,826)	(7,631)	(2,195)
자 본	32,514	32,167	347

주요지표

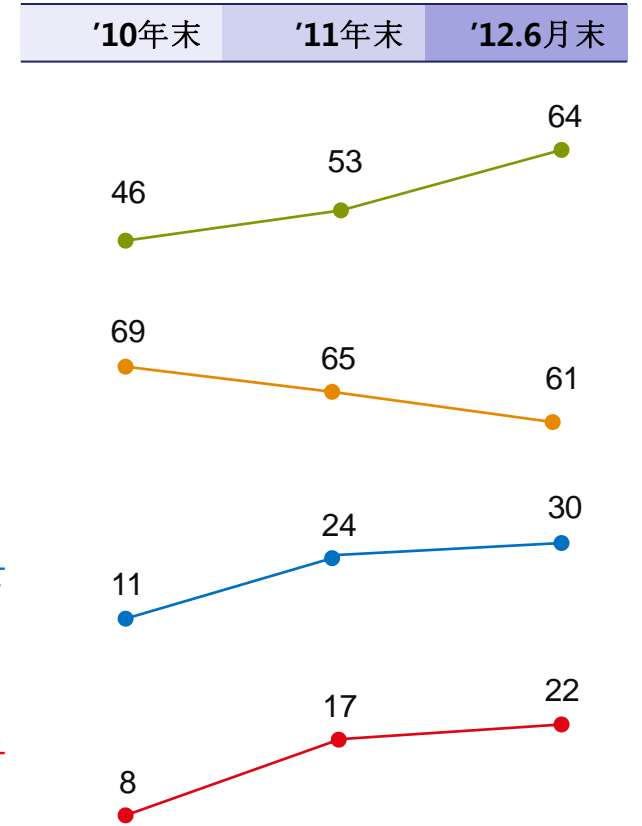
단위: %

■ 부채비율

■ 자기자본비율

■ 순차입금비율

■ 차입금의존도



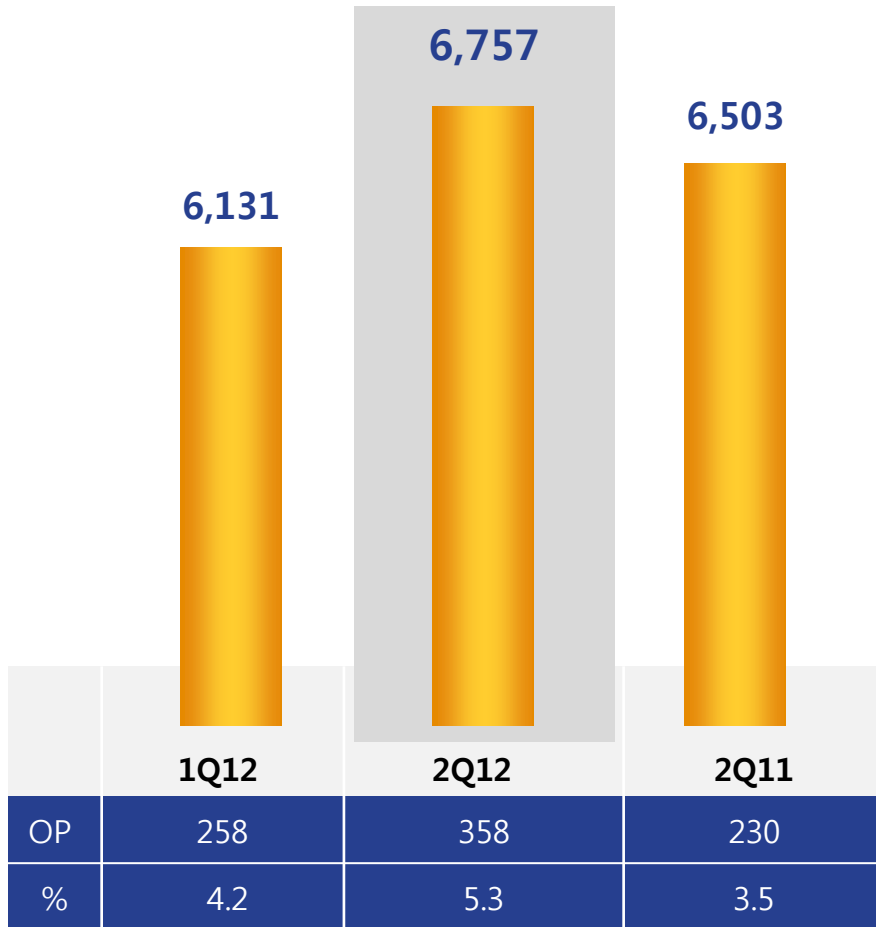
2 사업부별 실적 및 전망



케미칼

경영실적

단위:억원



실적분석 및 전망

원료가 동향

(\$/bbl, ton)	2Q11	1Q12	2Q12
유 가	102	103	94
S M	1,411	1,436	1,387
A N	2,765	2,125	1,949
B D	3,441	3,426	2,510
ABS(시장)	2,229	2,096	1,944

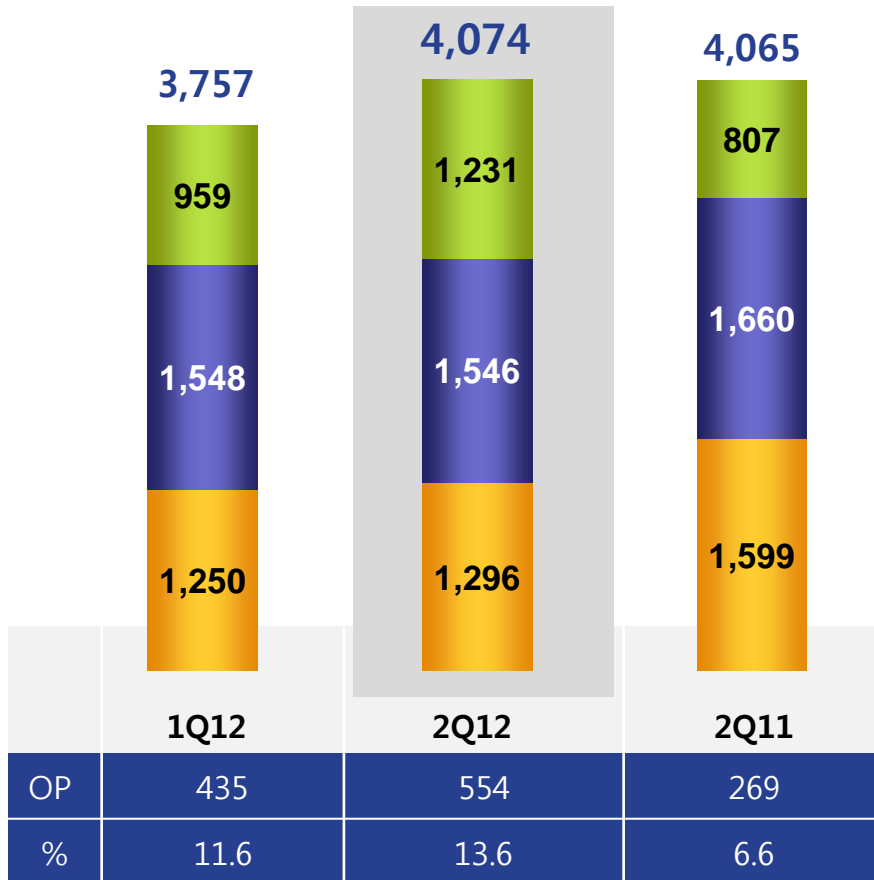
- 1분기에 이어 견고한 시장 수요가 지속되고, 원료가 하락에 따른 스프레드 확대로 전분기, 전년동기비 매출증가 및 손익 개선
- 6월부터 원료價 상승반전으로, 수요의 지속 여부가 하반기 실적의 관건이 될 전망
- 7월 PC 2라인의 조기 가동으로 고부가제품 위주의 사업구조 기반 마련

전자재료

경영실적

단위: 억원

■ 편광필름 ■ 디스플레이 ■ 반도체



실적분석 및 전망

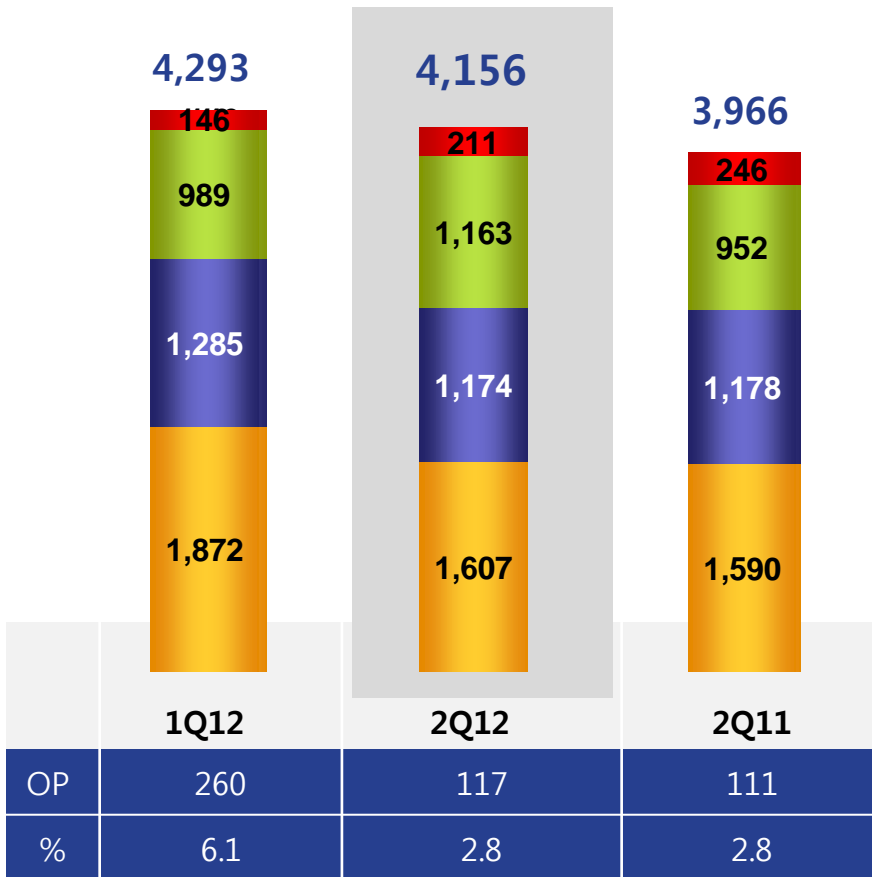
- 반도체 高부가제품의 지속적인 매출 성장으로 전분기比 외형 및 수익성 확대
- 반도체 소재
 - 미세공정 및 비메모리 확대 적용에 힘입어 매출 및 수익성 개선세 지속
- 디스플레이 소재 및 편광필름
 - 低수익 제품 구조 조정 및 원가절감 노력으로 견고한 수익성 유지
 - 편광필름은 제품 Mix개선으로 수익성은 전분기比 소폭 개선 되었으나, 전방산업 부진으로 적자 지속
- 경쟁력 우위 제품의 시장지배력 강화 및 지속적인 원가절감을 통해 하반기에도 견조한 실적 개선세 유지 전망

패션

경영실적

단위: 억원

■ 캐주얼 ■ 남성복 ■ 여성복 등 ■ 기타



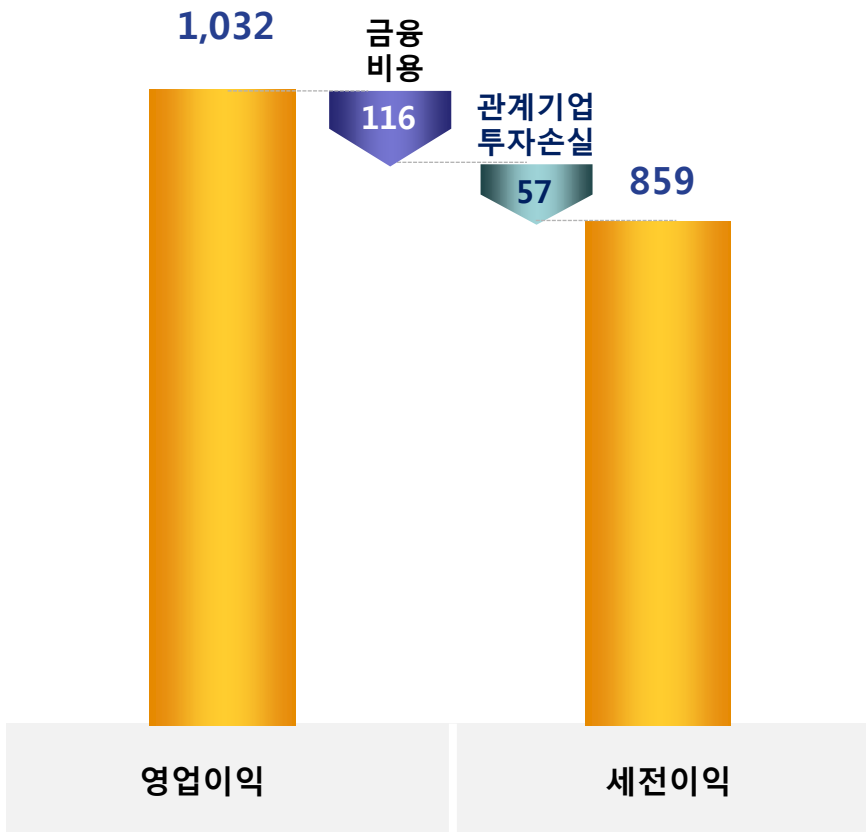
실적분석 및 전망

- 전년동기대비 매출 증가에도 불구하고, 신규브랜드 전개에 따른 비용 부담으로 손익개선은 제한적
- 소비경기 침체 및 이상 기후 등으로 캐주얼 및 남성복 매출 정체
- 여성복 및 신규브랜드의 고른 성장세 지속
 - 토리버치(77% ↑), 니나리치(22% ↑) 등
 - 8 seconds 매출 전분기비 200% 증가
- 하반기 소비경기는 불투명하나, 신규 브랜드의 성공적인 런칭에 따른 외형확대 및 4분기 성수기 효과 기대

영업외손익

영업외손익분석

단위: 억원



관계기업투자손익

단위: 억원

	1Q 11	QoQ	2Q 12	YoY	2Q 11
에이스디지텍	-	-	-	+80	-80
삼성석유화학	-34	-25	-59	-135	76
기타	3	-1	2	+2	-
합계	-31	-26	-57	-53	-4

3 Appendix



분기별 경영실적 - IFRS 연결

단위: 억원	'10.1Q	'10.2Q	'10.3Q	'10.4Q	'10년 계	'11.1Q	'11.2Q	'11.3Q	'11.4Q	'11년 계	'12.1Q	'12.2Q
매출액	11,696	13,274	12,580	13,580	51,130	13,996	14,807	13,171	13,836	55,810	14,285	15,130
케미칼	5,159	5,910	5,696	5,905	22,670	6,210	6,503	5,926	5,509	24,148	6,131	6,757
전자재료	3,211	3,681	3,713	3,522	14,127	3,837	4,065	3,956	3,615	15,473	3,757	4,074
패션	3,170	3,432	2,891	4,041	13,534	3,766	3,966	2,943	4,539	15,214	4,293	4,156
기타	156	251	280	112	799	183	273	346	173	975	104	143
영업이익	909	1,027	872	492	3,300	1,027	628	725	492	2,872	953	1,032
케미칼	254	690	389	252	1,585	355	230	23	97	705	258	358
전자재료	385	225	396	-26	980	364	269	681	178	1,492	435	554
패션	277	105	77	93	552	287	111	53	233	684	260	117
기타	-7	7	10	173	183	21	18	-32	-16	-9	-	3
금융손익	-71	-35	-147	2	-251	-71	-69	73	-174	-240	-86	-116
관계기손익	76	82	97	148	403	141	-4	-2	-9	125	-31	-57
세전이익	914	1,075	821	642	3,452	1,096	556	796	309	2,757	836	859
순이익	790	875	659	439	2,763	916	545	725	405	2,591	643	684

분기별 경영실적 - IFRS 별도

단위: 억원	'10.1Q	'10.2Q	'10.3Q	'10.4Q	10년계	'11.1Q	'11.2Q	'11.3Q	'11.4Q	11년계	'12.1Q	'12.2Q
매출액	11,609	13,053	12,318	13,064	50,044	13,523	14,514	13,108	13,028	54,173	13,717	14,528
케미칼	5,192	5,924	5,678	5,511	22,305	5,983	6,517	6,070	5,244	23,814	5,953	6,596
전자재료	3,205	3,674	3,706	3,513	14,098	3,828	4,058	3,934	3,614	15,434	3,753	4,075
패션	3,075	3,218	2,700	3,849	12,842	3,530	3,668	2,919	4,061	14,178	3,907	3,714
기타	137	237	234	191	799	182	271	185	109	747	104	143
영업이익	977	1,021	900	229	3,127	1,044	650	638	486	2,818	1,014	1,035
케미칼	303	691	393	278	1,665	366	233	36	88	723	264	306
전자재료	373	232	390	17	1,012	324	282	509	120	1,235	441	549
패션	304	109	102	117	632	334	132	82	276	824	309	177
기타	-3	-11	15	-183	-182	20	3	11	2	36	-	3
금융손익	-70	-36	-140	-5	-251	-66	-66	75	-174	-231	-75	-111
세전이익	907	985	760	224	2,876	978	584	713	312	2,587	939	924
순이익	783	787	674	160	2,404	807	554	626	424	2,411	737	760

※ 이 자료는 투자자의 편의를 위하여 외부감사인의 검토가 완료되지 않은 상태에서 조기에 작성된 것으로 내용 중 일부는 외부감사인의 최종 검토과정에서 달라질 수 있습니다.